

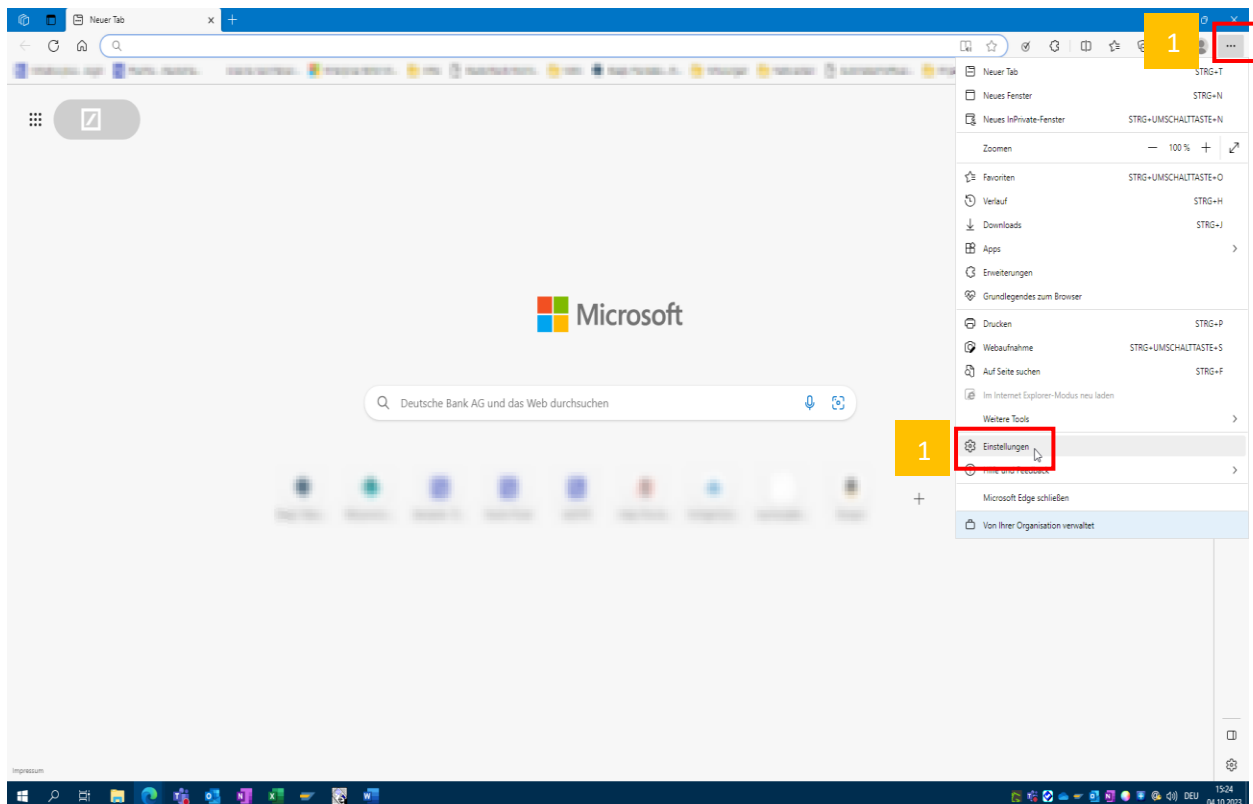


## Deutsche Bank Gruppe – Änderung der Spracheinstellungen

Die in Ihrem SAP Business Network Konto angezeigte Sprache basiert auf den Spracheinstellungen Ihres Internet-Browsers. Führen Sie die folgenden Schritte zur Änderung der Spracheinstellung in Ihrem Browser aus, um die von Ihnen bevorzugte Sprache im SAP Business Network Konto anzeigen zu lassen.

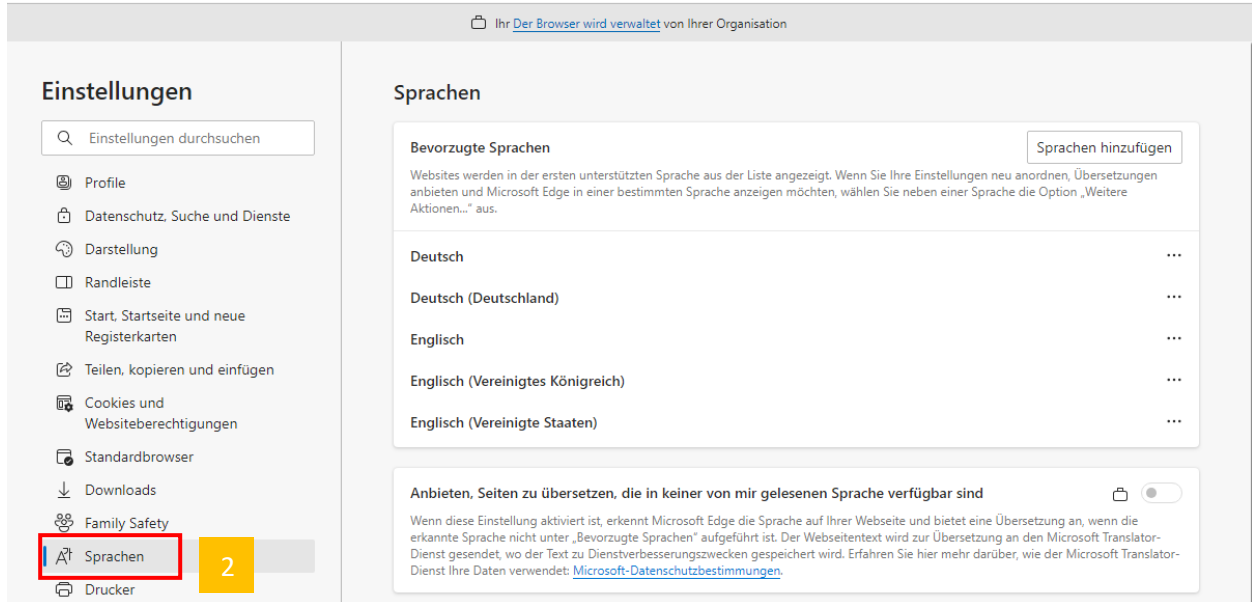
### Wenn Sie Microsoft Edge verwenden:

- 1 Klicken Sie in der rechten oberen Ecke auf das Optionsmenü ... und wählen Sie Einstellungen.



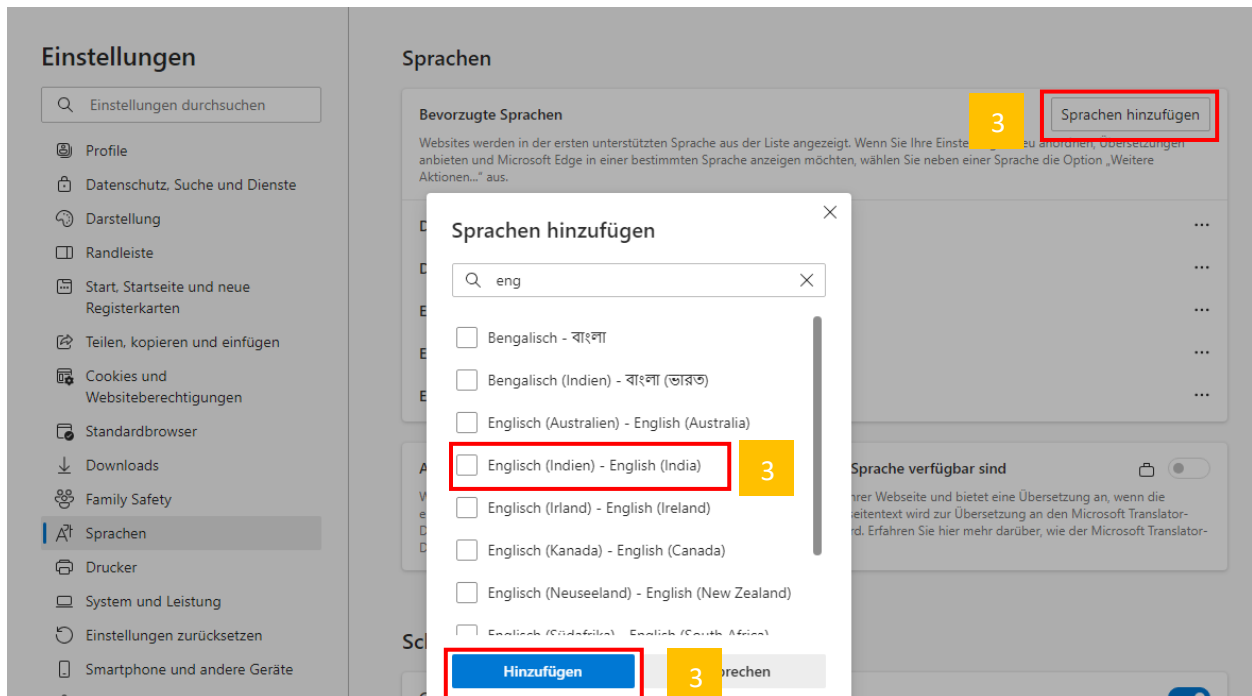
2

Klicken Sie im Fenster **Einstellungen** auf **Sprachen**, um die gewünschte Sprache hinzuzufügen.



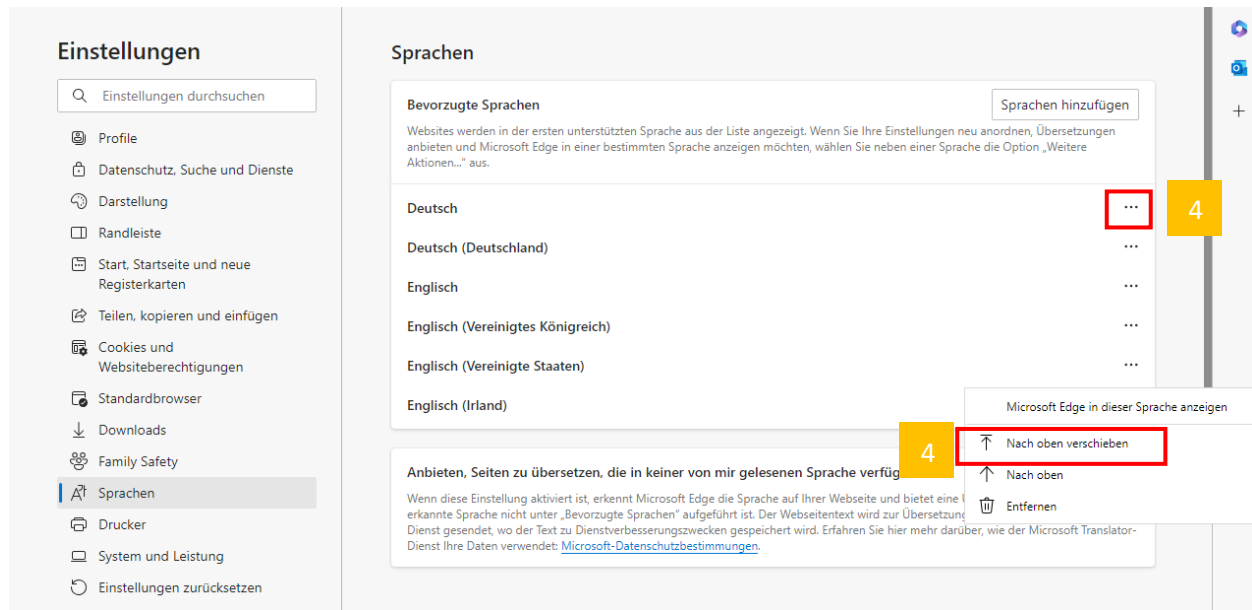
3

Klicken Sie auf **Sprachen hinzufügen** → Wählen Sie Ihre gewünschte Sprache aus → Klicken Sie auf **Hinzufügen**



4

Klicken Sie am Ende der Linie der hinzugefügten Sprache auf die „...“, anschließend platzieren Sie die bevorzugte Sprache durch Klicken auf den Button **Nach oben verschieben** an der ersten Stelle in Ihrer Liste.

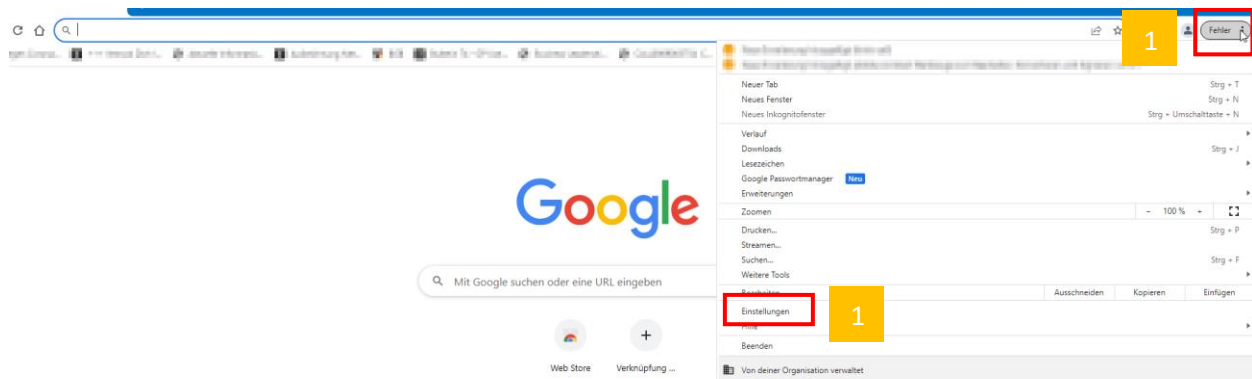


Schließen Sie anschließend Ihren Browser und öffnen Sie ihn erneut, damit die Änderung wirksam wird. Sollte die von Ihnen gewählte Sprache nicht von SAP Business Network unterstützt werden, wird standardmäßig Englisch angezeigt.

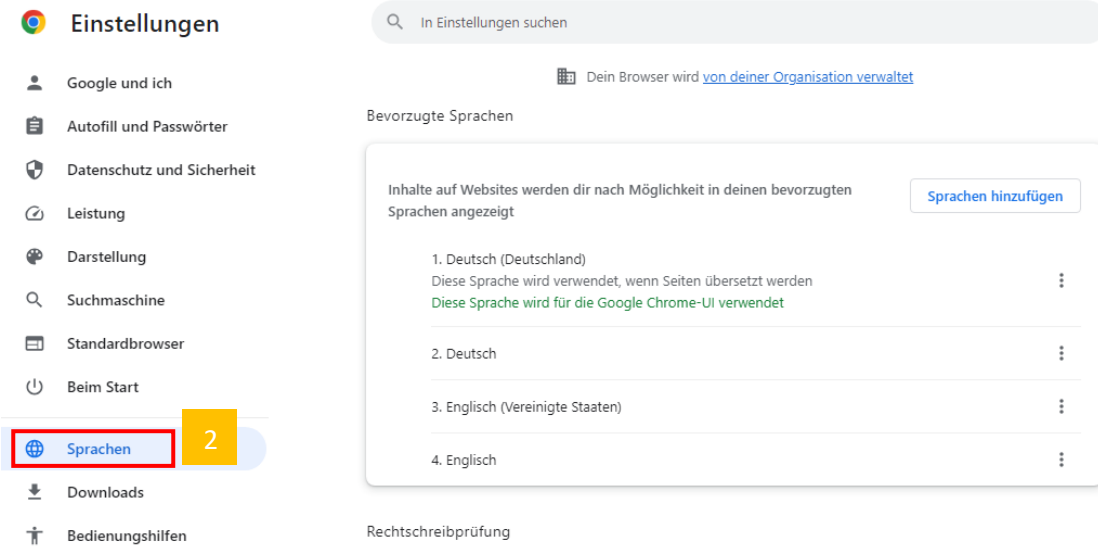
### Wenn Sie Google Chrome verwenden:

1

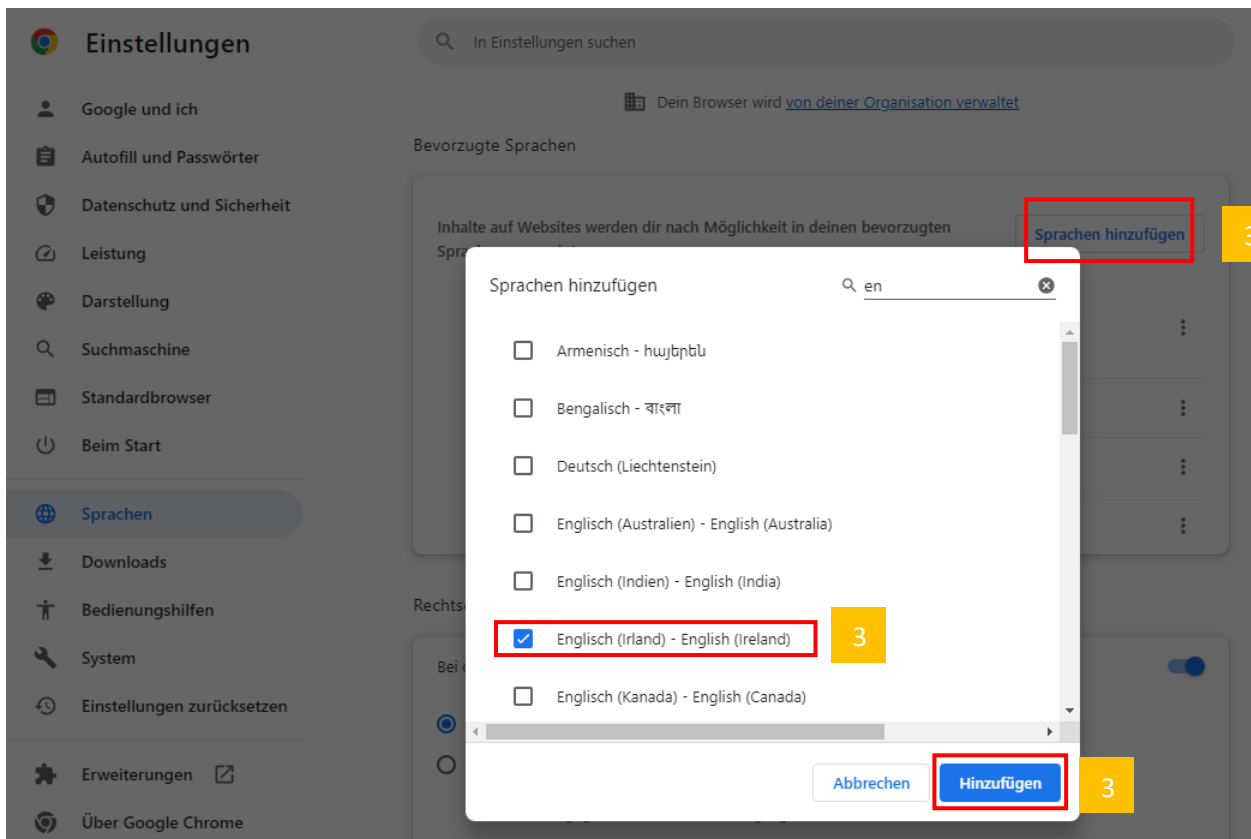
Klicken Sie in der rechten oberen Ecke auf das Optionsmenü ... und wählen Sie **Einstellungen**.



2 Klicken Sie im Fenster **Einstellungen** auf **Sprachen**, um die gewünschte Sprache hinzuzufügen.



3 Klicken Sie auf **Sprachen hinzufügen** → Wählen Sie Ihre gewünschte Sprache aus → Klicken Sie auf **Hinzufügen**



4 Klicken Sie am Ende der Linie der hinzugefügten Sprache auf die „...“.

### Bevorzugte Sprachen

Inhalte auf Websites werden dir nach Möglichkeit in deinen bevorzugten Sprachen angezeigt Sprachen hinzufügen

1. Deutsch (Deutschland)  
Diese Sprache wird verwendet, wenn Seiten übersetzt werden  
Diese Sprache wird für die Google Chrome-UI verwendet
2. Deutsch
3. Englisch (Vereinigte Staaten)
4. Englisch
5. Englisch (Irland) 4 ⋮

5 Wählen Sie **Google Chrome in dieser Sprache anzeigen** aus

### Bevorzugte Sprachen

Inhalte auf Websites werden dir nach Möglichkeit in deinen bevorzugten Sprachen angezeigt Sprachen hinzufügen

1. Deutsch (Deutschland)  
Diese Sprache wird verwendet, wenn Seiten übersetzt werden  
Diese Sprache wird für die Google Chrome-UI verwendet
2. Deutsch
3. Englisch (Vereinigte Staaten)
4. Englisch
5. Englisch (Irland) 5

Google Chrome in dieser Sprache anzeigen

An den Anfang verschieben

Nach oben

Entfernen

Rechtschreibprüfung

Bei der Eingabe von Text auf Webseiten nach Tippfehl

Schließen Sie Ihren Browser und öffnen Sie ihn erneut, damit die Änderung wirksam wird.  
Sollte die von Ihnen gewählte Sprache nicht von SAP Business Network unterstützt werden, wird standardmäßig Englisch angezeigt.

**Das SAP Business Network unterstützt die folgenden Sprachen:**

Englisch (en), Französisch (fr), Italienisch (it), Deutsch (de), Spanisch (es), Japanisch (jp), Chinesisch (Vereinfacht) (zh-cn), Traditionelles Chinesisch (zh-tw), Brasilianisches Portugiesisch (pt-br), Koreanisch (ko), Russisch (ru), Polnisch (pl), Ungarisch (hu), Türkisch (tr ), Schwedisch (sv), Griechisch (el), Rumänisch (ro), Norwegisch (nein), Dänisch (da), Finnisch (fi).

**Zusätzliche Informationen**

Änderungen in Ihrer Spracheinstellung im verwendeten Browser haben keinen Einfluss auf die Spracheinstellung, welche Sie für E-Mail-Benachrichtigungen ausgewählt haben.